

TURISTIČKA ZAJEDNICA OPĆINE PRIVLAKA



**TURISTIČKA
ZAJEDNICA
OPĆINE
PRIVLAKA**

**IZVJEŠĆE O TURISTIČKOM PROMETU
ZA 2015.g.**

Siječanj, 2016.

**USPOREDBA SEZONE 2014. I 2015.g.
DO 31.12.2015.**

UKUPAN BROJ GOSTIJU I NOĆENJA 2014			UKUPAN BROJ GOSTIJU I NOĆENJA 2015		
MJESECI	DOLASCI	NOĆENJA	MJESECI	DOLASCI	NOĆENJA
SIJEČANJ	12	147	SIJEČANJ	7	99
VELJAČA	18	216	VELJAČA	12	179
OŽUJAK	19	270	OŽUJAK	15	160
TRAVANJ	164	774	TRAVANJ	144	714
SVIBANJ	536	3.037	SVIBANJ	796	4.388
LIPANJ	3.954	27.376	LIPANJ	4.021	26.307
SRPANJ	14.669	138.098	SRPANJ	15.752	147.069
KOLOVOZ	14.274	126.142	KOLOVOZ	15.320	134.397
RUJAN	2.301	22.400	RUJAN	2.087	21.139
LISTOPAD	220	1.535	LISTOPAD	114	1.557
STUDENI	13	352	STUDENI	24	553
PROSINAC	8	291	PROSINAC	14	417
UKUPNO	36.188	320.638	UKUPNO	38.306	336.979
			5,8% više dolazaka 5% više noćenja		

Turistička zajednica Općine Privlaka za 2015.g. zabilježila je ukupan porast dolazaka gostiju od 5,8% u odnosu na prošlu godinu kao i ukupan porast noćenja od 5% u odnosu na prošlu godinu. U privatnom smještaju zabilježeno je 5 % više dolazaka u odnosu na prošlu godinu i 4,8 % više noćenja u odnosu na prošlu godinu. Razlog povećanja ukupnog broja dolazaka rezultiran je povećanjem novih registriranih iznajmljivača. Kamp Dalmacija je ostvario 8,3 % više dolazaka u odnosu na prošlu godinu, kao i 2,5 % više noćenja. Hotelski smještaj bilježi 5,2% više dolazaka nego prošle godine i 34,8 % više noćenja nego prošlu godinu. Manji kampovi također bilježe porast broja dolazaka (15,1 %), kao i veći broj noćenja (11,8%).

PRIVATNI SMJEŠTAJ (BEZ KAMPOVA)

2014		
MJESECI	DOLASCI	NOĆENJA
SIJEČANJ	12	147
VELJAČA	18	216
OŽUJAK	19	270
TRAVANJ	55	464
SVIBANJ	152	1.223
LIPANJ	2.671	18.272
SRPANJ	11.428	114.291
KOLOVOZ	10.928	103.399
RUJAN	1.047	16.084
LISTOPAD	71	1.069
STUDENI	13	352
PROSINAC	8	291
UKUPNO	26.422	256.078

PRIVATNI SMJEŠTAJ (BEZ KAMPOVA)

2015		
MJESECI	DOLASCI	NOĆENJA
SIJEČANJ	7	99
VELJAČA	12	179
OŽUJAK	15	160
TRAVANJ	53	397
SVIBANJ	283	2.139
LIPANJ	2.560	17.205
SRPANJ	12.614	124.626
KOLOVOZ	11.246	107.671
RUJAN	838	13.710
LISTOPAD	58	1.324
STUDENI	24	553
PROSINAC	14	417
UKUPNO	27.724	268.480

5% više dolazaka
4,8% više noćenja

KAMP DALMACIJA

2014		
MJESECI	DOLASCI	NOĆENJA
TRAVANJ	96	273
SVIBANJ	272	1.134
LIPANJ	1.017	6.727
SRPANJ	2.681	19.256
KOLOVOZ	2.712	18.407
RUJAN	896	4.535
LISTOPAD	80	281
UKUPNO	7.754	50.613

KAMP DALMACIJA

2015		
MJESECI	DOLASCI	NOĆENJA
TRAVANJ	85	231
SVIBANJ	334	1.239
LIPANJ	1.108	6.160
SRPANJ	2.552	17.542
KOLOVOZ	3.368	21.577
RUJAN	896	5.005
LISTOPAD	54	163
UKUPNO	8.397	51.917

8,3% više dolazaka
2,5% više noćenja

MALI KAMPOVI

2014		
MJESECI	DOLASCI	NOĆENJA
TRAVANJ	8	32
SVIBANJ	47	555
LIPANJ	112	1.922
SRPANJ	235	3.509
KOLOVOZ	224	2.722
RUJAN	54	863
LISTOPAD	2	63
UKUPNO	682	9.666

MALI KAMPOVI

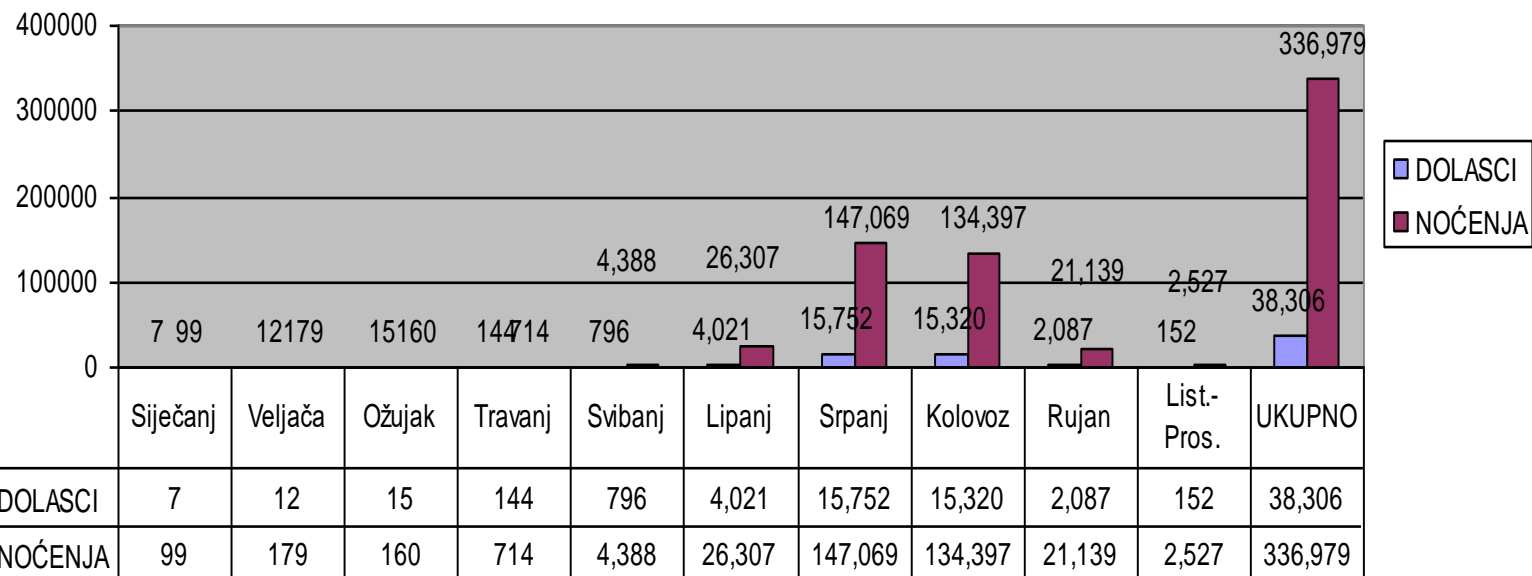
2015		
MJESECI	DOLASCI	NOĆENJA
TRAVANJ	6	86
SVIBANJ	81	843
LIPANJ	108	1.899
SRPANJ	246	3.366
KOLOVOZ	250	3.349
RUJAN	92	1.198
LISTOPAD	2	70
UKUPNO	785	10.811

15,1% više dolazaka
11,8% više noćenja

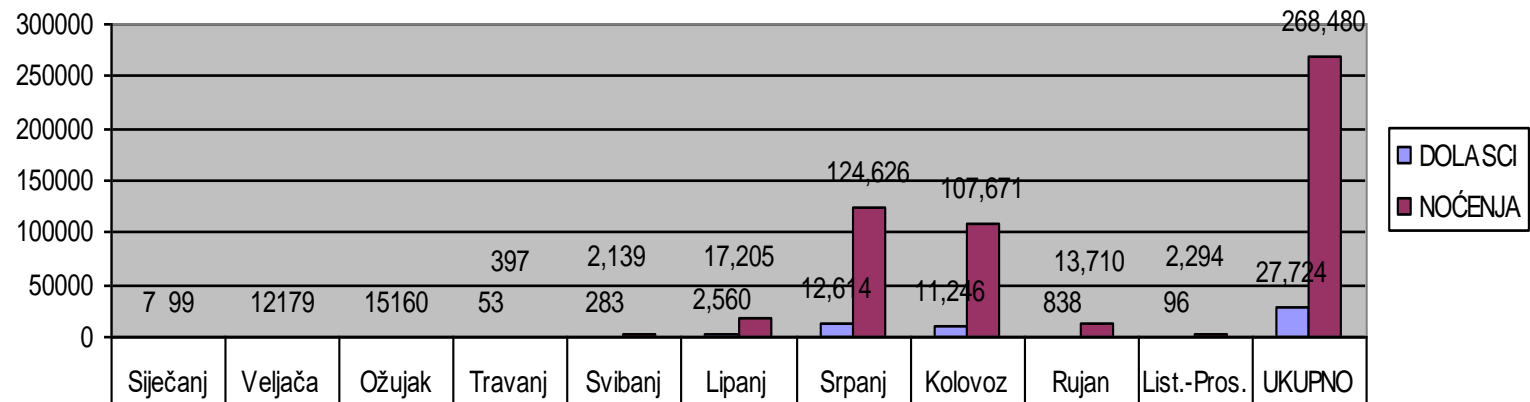
KAMPOVI (UKUPNO)			KAMPOVI (UKUPNO)		
2014			2015		
MJESECI	DOLASCI	NOĆENJA	MJESECI	DOLASCI	NOĆENJA
TRAVANJ	104	305	TRAVANJ	91	317
SVIBANJ	319	1.689	SVIBANJ	415	2.082
LIPANJ	1.129	8.649	LIPANJ	1.216	8.059
SRPANJ	2.916	22.765	SRPANJ	2.798	20.908
KOLOVOZ	2.936	21.129	KOLOVOZ	3.618	24.926
RUJAN	950	5.398	RUJAN	988	6.203
LISTOPAD	82	344	LISTOPAD	56	233
UKUPNO	8.436	60.279	UKUPNO	9.182	62.728
			8,8% više dolazaka		
			4% više noćenja		

HOTEL LAGUNA			HOTEL LAGUNA		
2014			2015		
MJESECI	DOLASCI	NOĆENJA	MJESECI	DOLASCI	NOĆENJA
TRAVANJ	5	5	TRAVANJ	0	0
SVIBANJ	65	125	SVIBANJ	98	167
LIPANJ	154	455	LIPANJ	245	1.043
SRPANJ	325	1.042	SRPANJ	340	1.535
KOLOVOZ	410	1.614	KOLOVOZ	456	1.800
RUJAN	304	918	RUJAN	261	1.226
LISTOPAD	67	122	LISTOPAD	0	0
UKUPNO	1.330	4.281	UKUPNO	1.400	5.771
			5,2% više dolazaka		
			34,8% više noćenja		

UKUPAN BROJ DOLAZAKA I NOĆENJA

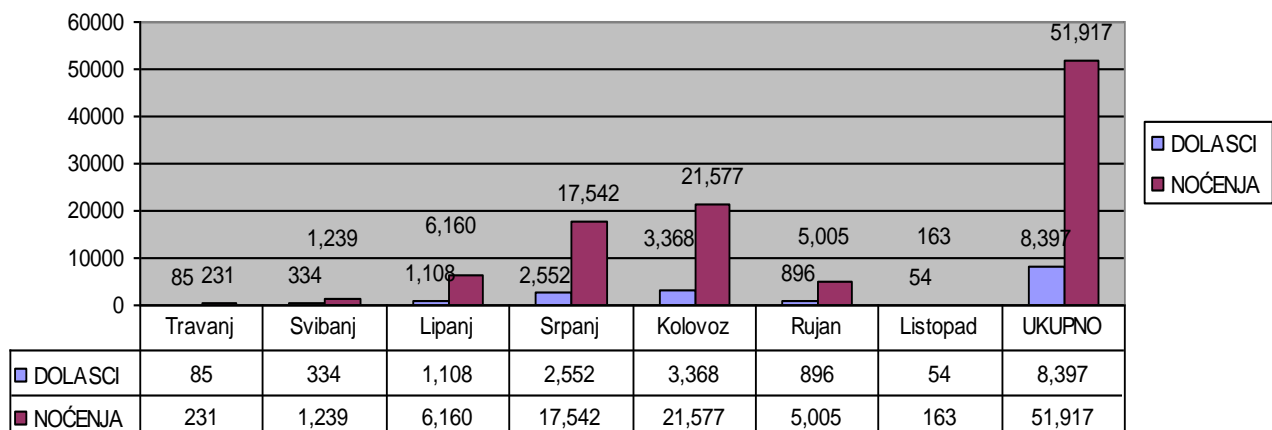


DOLASCI I NOĆENJA - PRIVATNI SMJEŠTAJ

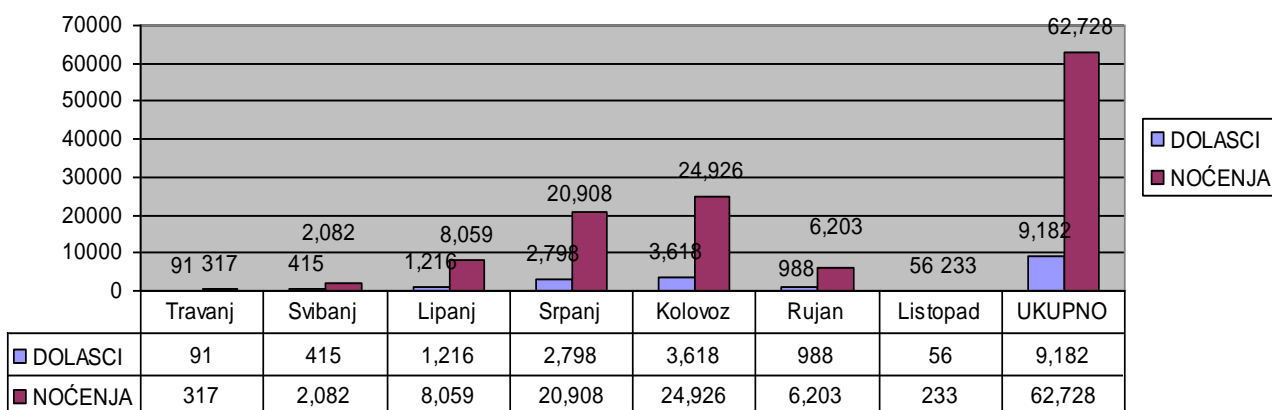


■ DOLASCI	7	12	15	53	283	2,560	12,614	11,246	838	96	27,724
■ NOĆENJA	99	179	160	397	2,139	17,205	124,626	107,671	13,710	2,294	268,480

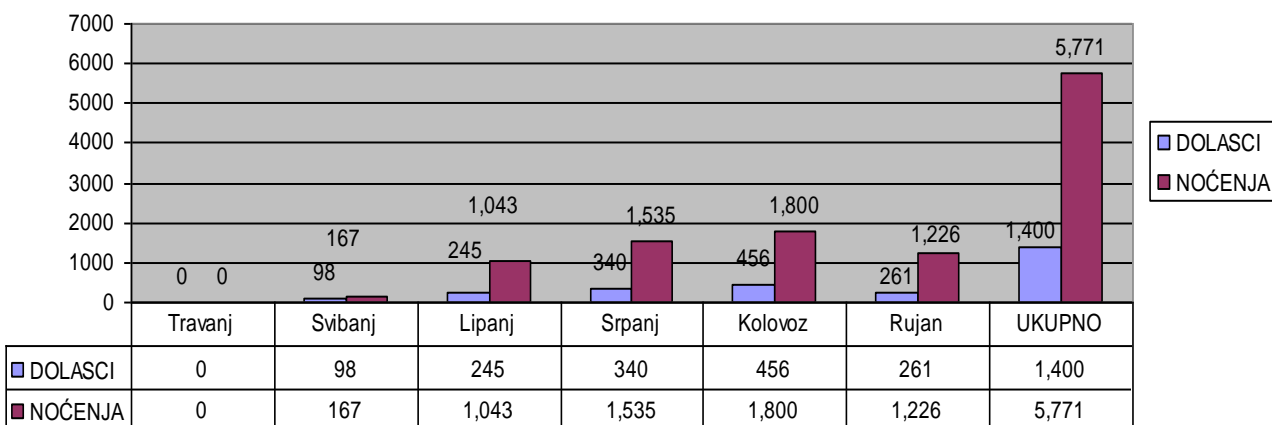
DOLASCI I NOĆENJA - KAMP DALMACIJA



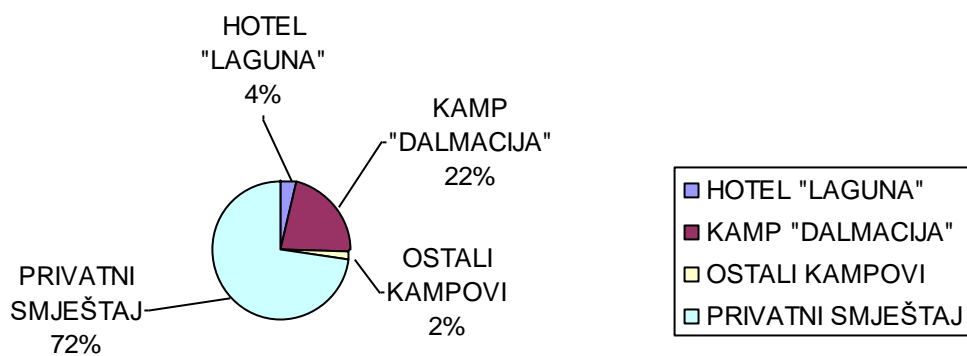
DOLASCI I NOĆENJA - KAMPOVI



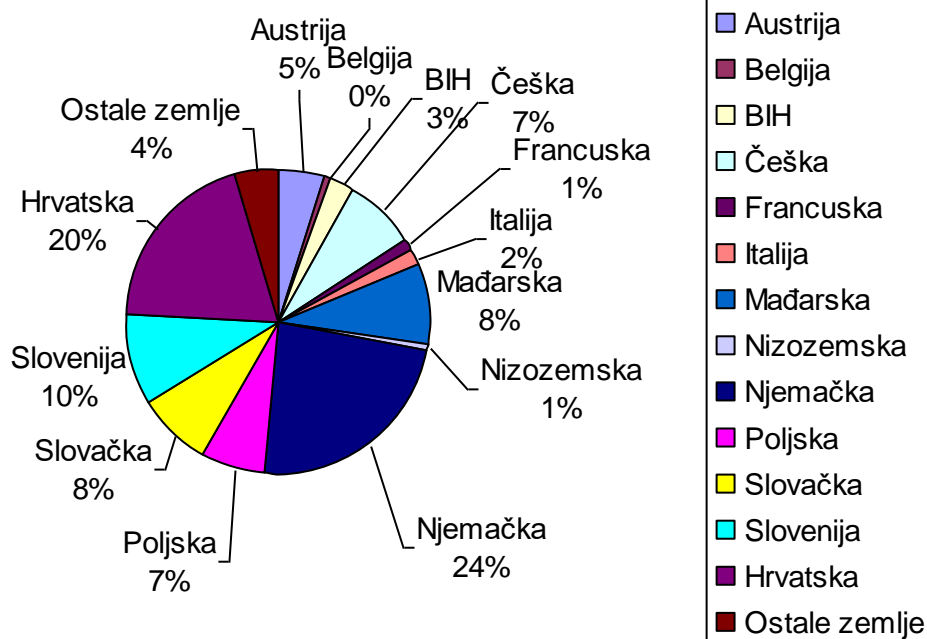
DOLASCI I NOĆENJA - HOTEL LAGUNA



ZASTUPLJENOST SNJEŠTAJA PREMA SMJEŠTAJNIM JEDINICAMA



STRUKTURA GOSTIJU



STRUKTURA GOSTIJU 2015

DRŽAVA	SIJEČANJ-OŽUJAK		TRAVANJ		SVIBANJ		LIPANJ		SRPANJ		KOLOVOZ		RUJAN		LIST.-PROSINAC		UKUPNO	
	GOSTI	NOĆ.	GOSTI	NOĆ.	GOSTI	NOĆ.	GOSTI	NOĆ.	GOSTI	NOĆ.	GOSTI	NOĆ.	GOSTI	NOĆ.	GOSTI	NOĆ.	GOSTI	NOĆENJA
Austrija	1	14	7	12	52	242	159	1272	779	6313	773	6545	190	2170	2	89	1963	16657
Belgija					13	38	16	51	91	616	50	258	16	70			186	1033
BIH	20	328	7	71	26	137	95	570	401	2264	439	2713	52	440	45	729	1085	7252
Češka			2	4	6	24	451	2928	1161	9564	1070	8592	133	1291	3	21	2826	22424
Danska					2	12	0	4	41	383	17	177	7	9			67	585
Francuska			4	10	22	40	31	76	135	642	262	969	34	148	10	20	498	1905
Italija					8	22	30	135	139	942	435	2794	20	130	2	36	634	4059
Litva							3	6	17	75	17	58	2	4			39	143
Mađarska			6	22	70	300	477	2378	1163	7960	1269	7694	198	1365			3183	19719
Nizozemska			0	60	19	243	34	336	150	1056	160	1134	34	315	0	40	397	3184
Norveška							2	2	18	123	14	41	12	62			46	228
Njemačka	5	24	46	236	369	2472	885	7460	2395	25110	4272	42397	865	10003	59	893	8896	88595
Poljska			10	38	27	62	418	2730	1070	9108	962	8537	113	1029	2	192	2602	21696
Rumunjska			2	8					55	364	133	918	22	202			212	1492
Rusija	1	2	1	5			30	339	35	503	68	575	0	118	1	6	136	1551
Slovačka					4	12	295	1478	1467	11006	1261	9629	57	654			3084	22779
Slovenija	2	31	49	224	77	396	427	2432	1725	13780	1316	11859	84	1140	10	405	3690	30267
Srbija	1	14	2	2	0	8	20	232	55	405	68	662	2	102			148	1425
Španjolska							1	1	8	58	19	58	4	6			32	123
Švedska					8	56	11	32	39	261	19	104	11	65			88	518
Švicarska			1	2	18	24	37	214	108	804	44	332	50	150	8	28	266	1554
V.Britanija	3	18			14	82	14	172	18	194	57	450	15	183	5	35	126	1134
Australija							7	28	6	21	6	31	9	35			28	115
Kanada					4	4	1	28	17	93	8	76	2	24			32	225
SAD					3	5	9	33	17	112	7	57	10	27			46	234
Hrvatska	1	4	5	17	39	184	503	3086	4527	54542	2393	26645	112	1123	5	33	7585	85634
Ostale zemlje			2	3	15	25	65	284	115	770	181	1092	33	274			411	2448
UKUPNO	34	438	144	714	796	4388	4021	26307	15752	147069	15320	134397	2087	21139	152	2527	38306	336979

**IZVJEŠĆE O NAPLATI BORAVIŠNE PRISTOJBE
DO 31.12.2015.**

UPLATE PREKO BLAGAJNE	Ured Mostina	Ured Sabunike	UKUPNO
Vikend-kuće (paušal)	45.511,00	31.820,00	77.331,00
Uplate po noćenju	83.104,00	47.084,00	130.188,00
Aktivni objekti	11.361,00	28.263,00	39.624,00
UKUPNO-BRUTTO	139.976,00	107.167,00	247.143,00

Uplate preko BLAGAJNE	247.143,00
Kamp „Dalmacija“	212.735,41
Hotel „Laguna“	24.099,80
Izvodi-paušal	673.037,76
Izvodi-dug iz 2014	9.690,00
Izvodi-aktivni objekti	17.592,00
Izvodi- vikend kuće	90,00
Kamate	258,37
UKUPNO BRUTTO	1.184.646,34
HCK (1%)	11.846,46
HTZ (2,5%)	29.616,15
TZZŽ (10%)	114.318,37
HTZ (25%)	285.795,93
NETO TZO PRIVLAKA	743.069,42
OPĆINA PRIVLAKA (30%)	222.920,82
NETO TZO - PRIVLAKA	520.148,60

Ostalo za naplatiti paušala 2015.	34.470,00
Dugovanje iz 2014.	11.050,00
Dugovanje iz 2013.,2012. i 2011.g.	9.860,00
UKUPNO DUGOVANJE	55.380,00