

TURISTIČKA ZAJEDNICA OPĆINE PRIVLAKA



IZVJEŠĆE O TURISTIČKOM PROMETU  
ZA 2014.g.

Siječanj, 2015.

**USPOREDBA SEZONE 2013. I 2014.g.  
DO 31.12.2014.**

<b>UKUPAN BROJ GOSTIJU I NOĆENJA 2013</b>			<b>UKUPAN BROJ GOSTIJU I NOĆENJA 2014</b>		
MJESECI	DOLASCI	NOĆENJA	MJESECI	DOLASCI	NOĆENJA
SIJEČANJ	0	0	SIJEČANJ	12	147
VELJAČA	2	10	VELJAČA	18	216
OŽUJAK	3	21	OŽUJAK	19	270
TRAVANJ	270	652	TRAVANJ	164	774
SVIBANJ	880	3.855	SVIBANJ	536	3.037
LIPANJ	3.327	20.340	LIPANJ	3.954	27.376
SRPANJ	14.372	128.856	SRPANJ	14.669	138.098
KOLOVOZ	13.686	127.075	KOLOVOZ	14.274	126.142
RUJAN	2.127	17.451	RUJAN	2.301	22.400
LISTOPAD	127	1.108	LISTOPAD	220	1.535
STUDENI	1	199	STUDENI	13	352
PROSINAC	1	84	PROSINAC	8	291
<b>UKUPNO</b>	<b>34.796</b>	<b>299.651</b>	<b>UKUPNO</b>	<b>36.188</b>	<b>320.638</b>

**4% više dolazaka  
7% više noćenja**

Turistička zajednica Općine Privlaka za 2014.g. zabilježila je ukupan porast dolazaka gostiju od 4% u odnosu na prošlu godinu kao i ukupan porast noćenja od 7% u odnosu na prošlu godinu. U privatnom smještaju zabilježeno je 9,3 % više dolazaka u odnosu na prošlu godinu i 9,7 % više noćenja u odnosu na prošlu godinu. Razlog povećanja ukupnog broja dolazaka rezultiran je povećanjem novih registriranih iznajmljivača. Kamp Dalmacija je ostvario 3 % više dolazaka u odnosu na prošlu godinu, kao i 6,6 % više noćenja. Hotelski smještaj bilježi 41,5% manje dolazaka nego prošle godine i 36 % manje noćenja nego prošlu godinu. Manji kampovi također bilježe manji broj dolazaka (19 %), kao i manji broj noćenja (20%). Najveći pad zabilježen je u kampu Gara (40% manje dolazaka i 47,6 % manje noćenja), dok je kamp Nina ostvario najbolje rezultate, te bilježi porast od 13,5 % više dolazaka u odnosu na prošlu godinu.

**PRIVATNI SMJEŠTAJ( BEZ KAMPOVA)**

2013		
MJESECI	DOLASCI	NOĆENJA
SIJEČANJ	0	0
VELJAČA	2	10
OŽUJAK	3	21
TRAVANJ	38	224
SVIBANJ	250	1.912
LIPANJ	2.202	13.613
SRPANJ	11.260	107.330
KOLOVOZ	9.574	98.058
RUJAN	788	11.115
LISTOPAD	40	866
STUDENI	1	199
PROSINAC	1	84
<b>UKUPNO</b>	<b>24.159</b>	<b>233.432</b>

**PRIVATNI SMJEŠTAJ (BEZ KAMPOVA)**

2014		
MJESECI	DOLASCI	NOĆENJA
SIJEČANJ	12	147
VELJAČA	18	216
OŽUJAK	19	270
TRAVANJ	55	464
SVIBANJ	152	1.223
LIPANJ	2.671	18.272
SRPANJ	11.428	114.291
KOLOVOZ	10.928	103.399
RUJAN	1.047	16.084
LISTOPAD	71	1.069
STUDENI	13	352
PROSINAC	8	291
<b>UKUPNO</b>	<b>26.422</b>	<b>256.078</b>

**9,3% više dolazaka****9,7% više noćenja****KAMP DALMACIJA**

2013		
MJESECI	DOLASCI	NOĆENJA
TRAVANJ	67	174
SVIBANJ	145	493
LIPANJ	629	3.703
SRPANJ	2.424	16.015
KOLOVOZ	3.404	22.808
RUJAN	766	4.010
LISTOPAD	87	242
<b>UKUPNO</b>	<b>7.522</b>	<b>47.445</b>

**KAMP DALMACIJA**

2014		
MJESECI	DOLASCI	NOĆENJA
TRAVANJ	96	273
SVIBANJ	272	1.134
LIPANJ	1.017	6.727
SRPANJ	2.681	19.256
KOLOVOZ	2.712	18.407
RUJAN	896	4.535
LISTOPAD	80	281
<b>UKUPNO</b>	<b>7.754</b>	<b>50.613</b>

**3% više dolazaka****6,6% više noćenja****MALI KAMPOVI**

2013		
MJESECI	DOLASCI	NOĆENJA
TRAVANJ	4	18
SVIBANJ	61	910
LIPANJ	113	1.994
SRPANJ	351	3.667
KOLOVOZ	255	4.301
RUJAN	57	1.207
LISTOPAD	0	0
<b>UKUPNO</b>	<b>841</b>	<b>12.097</b>

**MALI KAMPOVI**

2014		
MJESECI	DOLASCI	NOĆENJA
TRAVANJ	8	32
SVIBANJ	47	555
LIPANJ	112	1.922
SRPANJ	235	3.509
KOLOVOZ	224	2.722
RUJAN	54	863
LISTOPAD	2	63
<b>UKUPNO</b>	<b>682</b>	<b>9.666</b>

**19% manje dolazaka****20% manje noćenja**

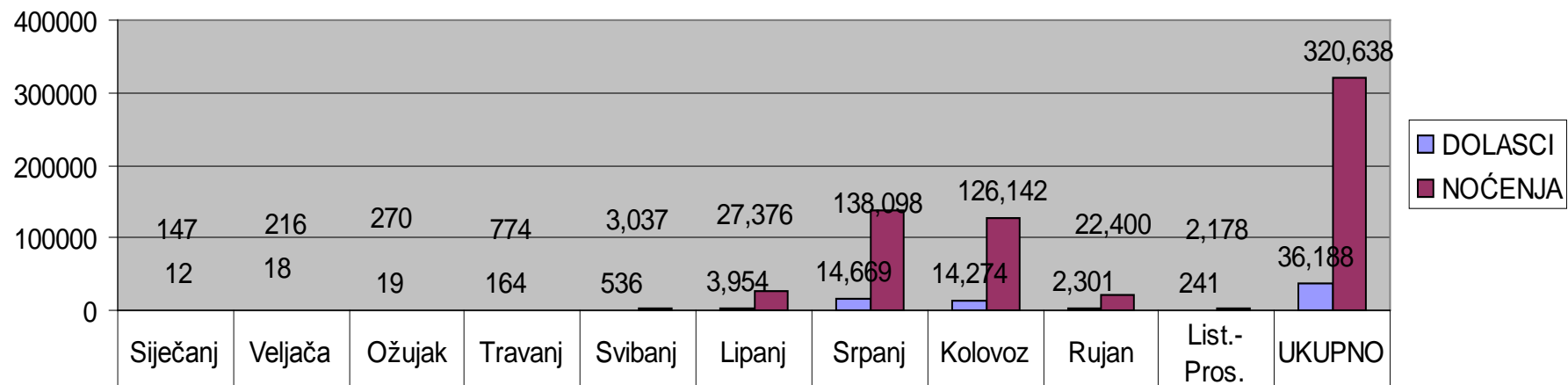
Detaljni prikaz statističkih podataka kod manjih kampova:

	<b>DOLASCI 2013</b>	<b>DOLASCI 2014</b>		<b>NOĆENJA 2013</b>	<b>NOĆENJA 2014</b>	
KAMP DARINKA	182	162	<b>11% manje</b> dolazaka	2.736	2.328	<b>15 % manje</b> noćenja
KAMP GARA	135	81	<b>40% manje</b> dolazaka	2.312	1.210	<b>47,6% manje</b> noćenja
KAMP MEDANIĆ	332	221	<b>33% manje</b> dolazaka	4.598	3.759	<b>18,2% manje</b> noćenja
KAMP NINA	192	218	<b>13,5% više</b> dolazaka	2.451	2.369	<b>3,3% manje</b> noćenja

<b>KAMPOVI (UKUPNO)</b>			<b>KAMPOVI (UKUPNO)</b>		
<b>2013</b>			<b>2014</b>		
MJESECI	DOLASCI	NOĆENJA	MJESECI	DOLASCI	NOĆENJA
TRAVANJ	71	192	TRAVANJ	104	305
SVIBANJ	206	1.403	SVIBANJ	319	1.689
LIPANJ	742	5.697	LIPANJ	1.129	8.649
SRPANJ	2.775	19.682	SRPANJ	2.916	22.765
KOLOVOZ	3.659	27.109	KOLOVOZ	2.936	21.129
RUJAN	823	5.217	RUJAN	950	5.398
LISTOPAD	87	242	LISTOPAD	82	344
<b>UKUPNO</b>	<b>8.363</b>	<b>59.542</b>	<b>UKUPNO</b>	<b>8.436</b>	<b>60.279</b>
				<b>0,8% više dolazaka</b>	
				<b>1,2% više noćenja</b>	

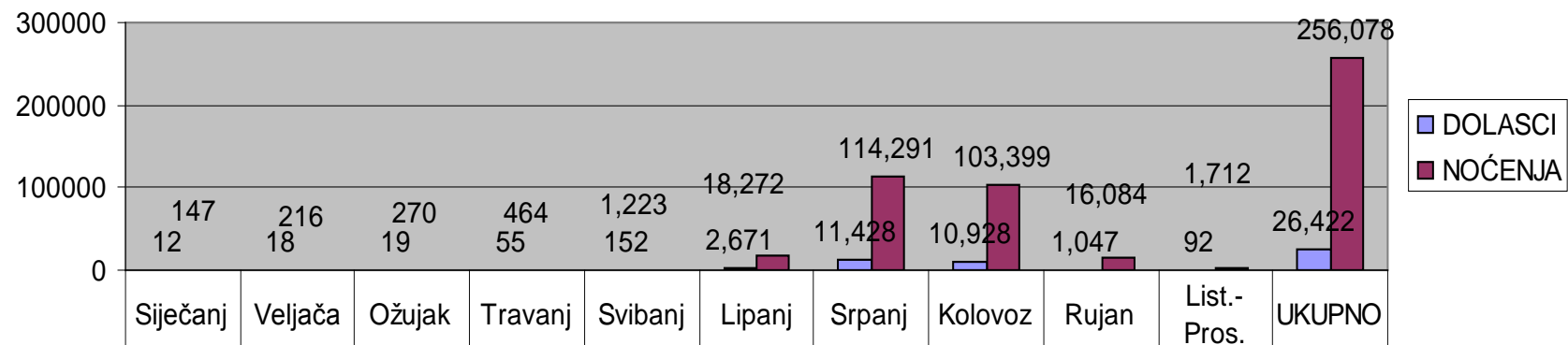
<b>HOTEL LAGUNA</b>			<b>HOTEL LAGUNA</b>		
<b>2013</b>			<b>2014</b>		
MJESECI	DOLASCI	NOĆENJA	MJESECI	DOLASCI	NOĆENJA
TRAVANJ	161	236	TRAVANJ	5	5
SVIBANJ	424	540	SVIBANJ	65	125
LIPANJ	383	1.030	LIPANJ	154	455
SRPANJ	337	1.844	SRPANJ	325	1.042
KOLOVOZ	453	1.908	KOLOVOZ	410	1.614
RUJAN	516	1.119	RUJAN	304	918
LISTOPAD	0	0	LISTOPAD	67	122
<b>UKUPNO</b>	<b>2.274</b>	<b>6.677</b>	<b>UKUPNO</b>	<b>1.330</b>	<b>4.281</b>
				<b>41,5% manje dolazaka</b>	
				<b>36% manje noćenja</b>	

### UKUPAN BROJ DOLAZAKA I NOĆENJA



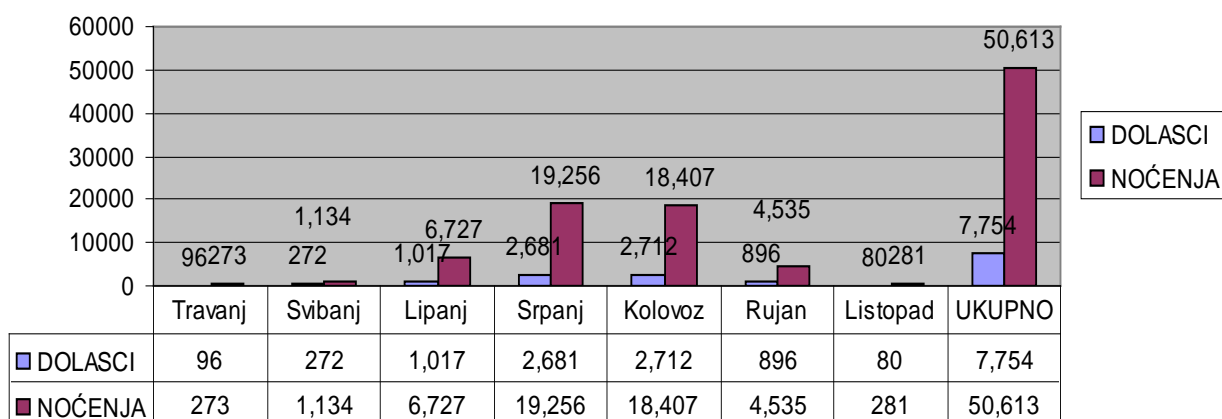
<span style="color: blue;">■</span> DOLASCI	12	18	19	164	536	3,954	14,669	14,274	2,301	241	36,188
<span style="color: maroon;">■</span> NOĆENJA	147	216	270	774	3,037	27,376	138,098	126,142	22,400	2,178	320,638

### DOLASCI I NOĆENJA - PRIVATNI SMJEŠTAJ

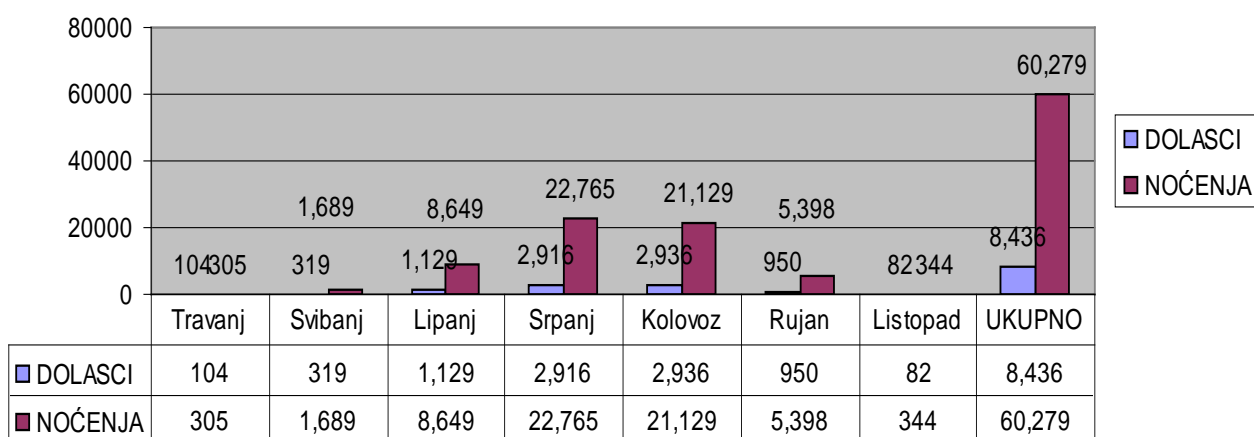


■ DOLASCI	12	18	19	55	152	2,671	11,428	10,928	1,047	92	26,422
■ NOĆENJA	147	216	270	464	1,223	18,272	114,291	103,399	16,084	1,712	256,078

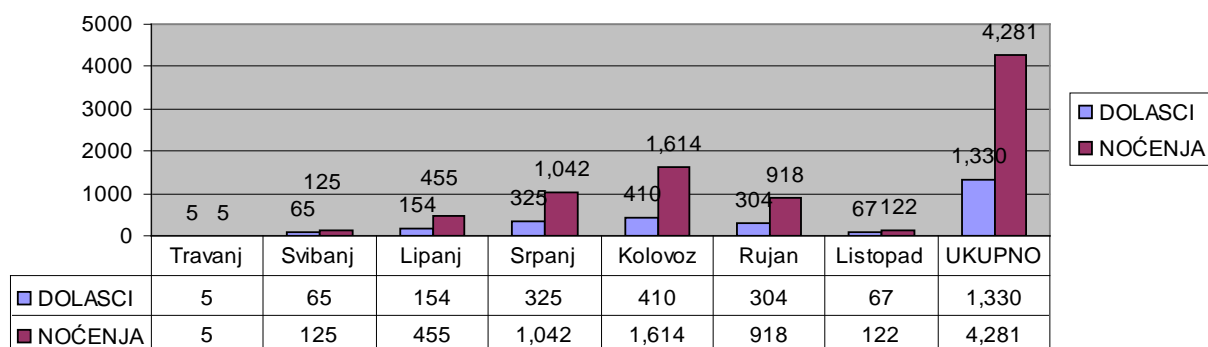
### DOLASCI I NOĆENJA - KAMP "DALMACIJA"



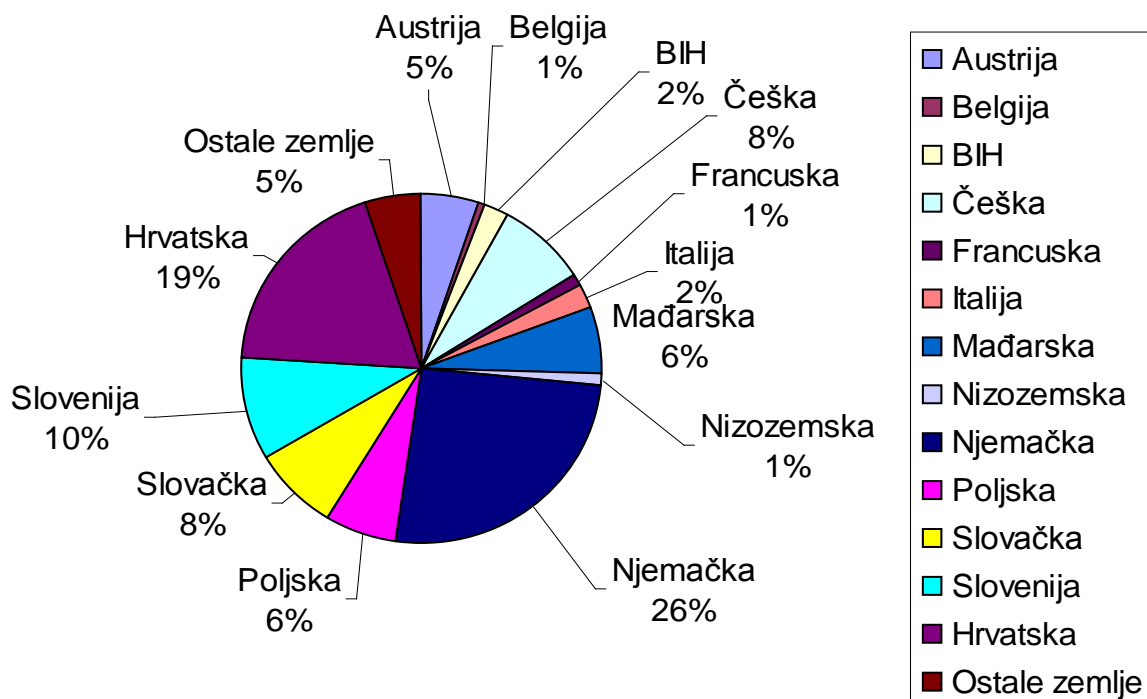
### DOLASCI I NOĆENJA - KAMPOVI



### DOLASCI I NOĆENJA - HOTEL "LAGUNA"



### STRUKTURA GOSTIJU





### STRUKTURA GOSTIJU 2014

DRŽAVA	SIJEČANJ-OŽUJAK		TRAVANJ		SVIBANJ		LIPANJ		SRPANJ		KOLOVOZ		RUJAN		LIST.-PROSINAC		UKUPNO	
	GOSTI	NOĆ.	GOSTI	NOĆ.	GOSTI	NOĆ.	GOSTI	NOĆ.	GOSTI	NOĆ.	GOSTI	NOĆ.	GOSTI	NOĆ.	GOSTI	NOĆ.	GOSTI	NOĆENJA
Austrija			10	28	52	240	207	1548	609	4981	816	6352	185	1616	4	23	1883	14788
Belgija							16	70	73	492	57	261	46	180	1	1	193	1004
BIH	44	544	15	171	16	226	77	455	310	2052	374	2239	17	357	24	356	877	6400
Češka					6	14	602	3704	1100	9684	1036	8275	89	868	2	6	2835	22551
Danska			4	12	9	15	12	93	50	323	21	221	12	105			108	769
Francuska			3	3	25	61	37	120	150	769	214	1009	60	174	2	36	491	2172
Italija			5	16	4	22	55	284	124	808	487	3204	84	557	6	28	765	4919
Litva							3	12	8	40	32	98	6	30			49	180
Mađarska			7	11	23	82	282	1546	881	5483	823	5772	150	1104	2	6	2168	14004
Nizozemska			2	14	6	76	41	373	179	1572	126	939	53	602	0	217	407	3793
Norveška			3	12			20	128	55	391	2	11	8	156	3	6	91	704
Njemačka			70	314	234	1558	1032	9794	2508	24199	4430	44366	958	10716	91	920	9323	91867
Poljska			2	10	11	39	228	1191	939	8503	829	6258	207	1409	3	7	2219	17417
Rumunjska					4	12	26	134	19	180	83	498	10	168			142	992
Rusija							32	382	39	463	46	416	12	141	1	1	130	1403
Slovačka							306	1344	1352	10823	1152	8253	21	527	3	5	2834	20952
Slovenija	3	75	24	77	75	394	351	2090	1731	14053	1214	11504	63	839	36	124	3497	29156
Srbija					1	5	23	168	35	313	70	602	3	67			132	1155
Španjolska					2	2	14	44	10	33	21	31	19	226			66	336
Švedska					4	28	48	200	65	484	24	260	36	320	2	196	179	1488
Švicarska			6	36	6	14	43	255	145	1095	44	350	47	106	15	96	306	1952
V.Britanija	2	14	2	50	19	116	8	109	40	330	36	397	37	261	16	42	160	1319
Australija									5	35	5	12	12	22	5	41	27	110
Kanada							6	8	13	108	14	113	0	30			33	259
SAD			5	14			7	45	11	38	17	105	13	36			53	238
Hrvatska					32	126	430	2943	4096	50096	2177	23816	98	1058	12	38	6845	78077
Ostale zemlje			6	6	7	7	48	336	122	750	124	780	55	725	13	29	375	2633
<b>UKUPNO</b>	<b>49</b>	<b>633</b>	<b>164</b>	<b>774</b>	<b>536</b>	<b>3037</b>	<b>3954</b>	<b>27376</b>	<b>14669</b>	<b>138098</b>	<b>14274</b>	<b>126142</b>	<b>2301</b>	<b>22400</b>	<b>241</b>	<b>2178</b>	<b>36188</b>	<b>320638</b>

**IZVJEŠĆE O NAPLATI BORAVIŠNE PRISTOJBE  
DO 31.12.2014.**

UPLATE PREKO BLAGAJNE	Ured Mostina	Ured Sabunike	UKUPNO
Vikend-kuće (paušal)	41.327,00	32.010,00	73.337,00
Uplate po noćenju	98.016,00	48.178,00	146.194,00
Aktivni objekti	8.340,00	15.543,00	23.883,00
<b>UKUPNO-BRUTTO</b>	<b>147.683,00</b>	<b>95.731,00</b>	<b>243.414,00</b>

Uplate preko BLAGAJNE	<b>243.414,00</b>
Kamp „Dalmacija“	245.119,00
Hotel „Laguna“	21.750,00
Izvodi-paušal	609.364,00
Izvodi-dug iz 2013	510,00
Izvodi-aktivni objekti	21.036,00
Izvodi - pretplata	5.806,35
Izvodi- vikend kuće	260,00
<b>UKUPNO BRUTTO</b>	<b>1.147.259,35</b>
<b>HCK (1%)</b>	<b>11.472,59</b>
<b>HTZ (2,5%)</b>	<b>28.681,48</b>
<b>TZZŽ (10%)</b>	<b>110.710,52</b>
<b>HTZ (25%)</b>	<b>276.776,32</b>
<b>NETO TZO PRIVLAKA</b>	<b>719.620,16</b>
<b>OPĆINA PRIVLAKA (30%)</b>	<b>215.886,05</b>
<b>NETO TZO - PRIVLAKA</b>	<b>503.734,11</b>

Ostalo za naplatiti paušala 2014.	20.740,00
Dugovanje iz 2013.	7.140,00
Dugovanje iz 2012.,2011.,2009. i 2008.g.	12.940,00
<b>UKUPNO DUGOVANJE</b>	<b>40.820,00</b>