

TURISTIČKA ZAJEDNICA OPĆINE PRIVLAKA



**TURISTIČKA
ZAJEDNICA
OPĆINE
PRIVLAKA**

IZVJEŠĆE O TURISTIČKOM PROMETU
ZA 2013.g.

Siječanj, 2014.
**USPOREDBA SEZONE 2012. I 2013.g.
DO 31.12.2013.g.**

UKUPAN BROJ GOSTIJU I NOĆENJA			UKUPAN BROJ GOSTIJU I NOĆENJA		
	2012			2013	
MJESECI	DOLASCI	NOĆENJA	MJESECI	DOLASCI	NOĆENJA
SIJEČANJ	1	4	SIJEČANJ	0	0
VELJAČA	2	42	VELJAČA	2	10
OŽUJAK	9	96	OŽUJAK	3	21
TRAVANJ	128	697	TRAVANJ	270	652
SVIBANJ	616	3.663	SVIBANJ	880	3.855
LIPANJ	3.755	24.064	LIPANJ	3.327	20.340
SRPANJ	14.681	138.503	SRPANJ	14.372	128.856
KOLOVOZ	12.708	121.576	KOLOVOZ	13.686	127.075
RUJAN	1.928	15.909	RUJAN	2.127	17.451
LISTOPAD	110	1.062	LISTOPAD	127	1.108
STUDENI	4	134	STUDENI	1	199
PROSINAC	0	10	PROSINAC	1	84
UKUPNO	33.942	305.760	UKUPNO	34.796	299.651

2,5% više dolazaka
2% manje noćenja

Turistička zajednica općine Privlaka za 2013.g. zabilježila je ukupan porast dolazaka gostiju od 2,5% u odnosu na prošlu godinu, te je zabilježen ukupan pad noćenja od 2% u odnosu na prošlu godinu. Razlog povećanja ukupnog broja dolazaka rezultiran je povećanjem broja dolazaka kod hotelskog smještaja. Ukupan broj noćenja je manji od planiranog iz razloga što je privatni smještaj, posebno 7mj bio dosta lošiji, zabilježeno je čak 2,1% manje dolazaka i 7% manje noćenja u odnosu na 2012.g. Sezona je dosta kasno počela, tek zadnji tjedan u 7mj.

Od siječnja do svibnja 2013.g. ostvareno je ukupno 1.155 dolazaka i 4.538 noćenja, dok je za isti period u 2012.g. ostvareno 756 dolazaka i 4.502 noćenja.

Za navedeno razdoblje ostvareno je 52,7% više dolazaka i 0,8% više noćenja u odnosu na 2012.g.

U lipanj je ostvareno 11,4% manje dolazaka i 15,5% manje noćenja u odnosu na 2012.g.

U kolovozu je zabilježen porast, te je ostvareno 7,7% više dolazaka i 4,5% više noćenja u odnosu na 2012.g.

U rujnu je također zabilježen porast, te je ostvareno 10,3% više dolazaka i 9,7% više noćenja u odnosu na 2012.g.

Od listopada do prosinca 2013.g zabilježen je porast u odnosu na 2012.g. Ostvareno je 129 dolazaka, što je 13% više u odnosu na 2012.g. i 1.391 noćenja, što je za 15,3% više u odnosu na 2012.g.

PRIVATNI SMJEŠTAJ (BEZ KAMPOVA)

2012			PRIVATNI SMJEŠTAJ (BEZ KAMPOVA)		
MJESECI	DOLASCI	NOĆENJA	MJESECI	DOLASCI	NOĆENJA
SIJEČANJ	1	4	SIJEČANJ	0	0
VELJAČA	2	42	VELJAČA	2	10
OŽUJAK	5	90	OŽUJAK	3	21
TRAVANJ	34	312	TRAVANJ	38	224
SVIBANJ	284	1.848	SVIBANJ	250	1.912
LIPANJ	2.860	18.400	LIPANJ	2.202	13.613
SRPANJ	11.482	115.129	SRPANJ	11.260	107.330
KOLOVOZ	8.890	93.854	KOLOVOZ	9.574	98.058
RUJAN	896	10.278	RUJAN	788	11.115
LISTOPAD	37	528	LISTOPAD	40	866
STUDENI	0	86	STUDENI	1	199
PROSINAC	0	10	PROSINAC	1	84
UKUPNO	24.491	240.581	UKUPNO	24.159	233.432

1,3% manje dolazaka
3% manje noćenja

KAMP DALMACIJA			KAMP DALMACIJA		
2012			2013		
MJESECI	DOLASCI	NOĆENJA	MJESECI	DOLASCI	NOĆENJA
OŽUJAK	4	6	OŽUJAK	0	0
TRAVANJ	62	235	TRAVANJ	67	174
SVIBANJ	198	636	SVIBANJ	145	493
LIPANJ	594	2.859	LIPANJ	629	3.703
SRPANJ	2.604	17.880	SRPANJ	2.424	16.015
KOLOVOZ	3.182	22.143	KOLOVOZ	3.404	22.808
RUJAN	745	3.577	RUJAN	766	4.010
LISTOPAD	73	303	LISTOPAD	87	242
UKUPNO	7.462	47.639	UKUPNO	7.522	47.445

0,8 % više dolazaka
0,4% manje noćenja

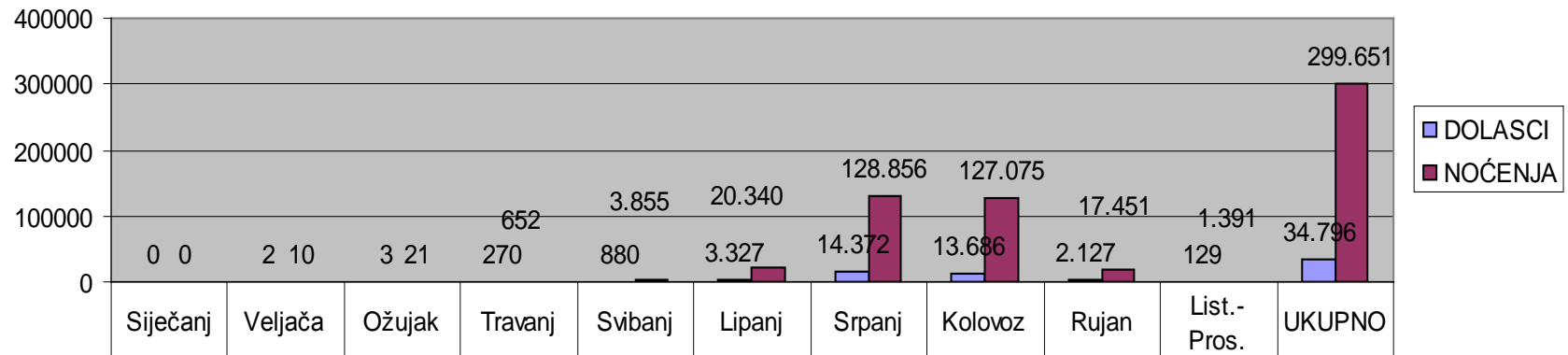
MALI KAMPOVI			MALI KAMPOVI		
2012			2013		
MJESECI	DOLASCI	NOĆENJA	MJESECI	DOLASCI	NOĆENJA
TRAVANJ	13	64	TRAVANJ	4	18
SVIBANJ	90	1.038	SVIBANJ	61	910
LIPANJ	98	2.071	LIPANJ	113	1.994
SRPANJ	286	3.256	SRPANJ	351	3.667
KOLOVOZ	277	3.499	KOLOVOZ	255	4.301
RUJAN	28	817	RUJAN	57	1.207
LISTOPAD	0	231	LISTOPAD	0	0
UKUPNO	792	10.976	UKUPNO	841	12.097

6,2% više dolazaka
10,2% više noćenja

KAMPOVI (UKUPNO)			KAMPOVI (UKUPNO)		
2012			2013		
MJESECI	DOLASCI	NOĆENJA	MJESECI	DOLASCI	NOĆENJA
OŽUJAK	4	6	OŽUJAK	0	0
TRAVANJ	75	299	TRAVANJ	71	192
SVIBANJ	288	1.674	SVIBANJ	206	1.403
LIPANJ	692	4.930	LIPANJ	742	5.697
SRPANJ	2.890	21.136	SRPANJ	2.775	19.682
KOLOVOZ	3.459	25.642	KOLOVOZ	3.659	27.109
RUJAN	773	4.394	RUJAN	823	5.217
LISTOPAD	73	534	LISTOPAD	87	242
UKUPNO	8.254	58.615	UKUPNO	8.363	59.542
				1,3% više dolazaka	
				1,5% više noćenja	

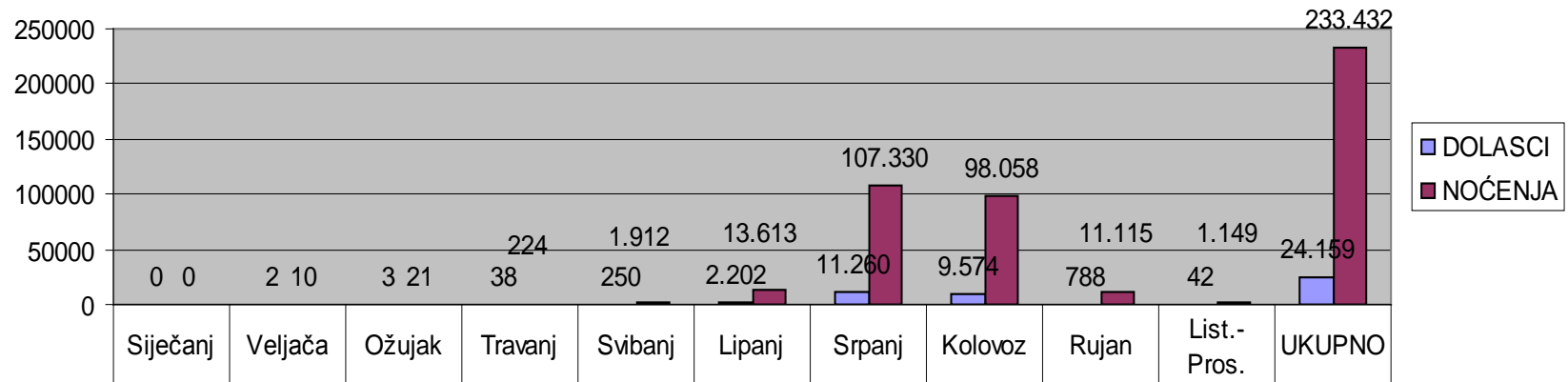
HOTEL LAGUNA			HOTEL LAGUNA		
2012			2013		
MJESECI	DOLASCI	NOĆENJA	MJESECI	DOLASCI	NOĆENJA
TRAVANJ	19	86	TRAVANJ	161	236
SVIBANJ	44	141	SVIBANJ	424	540
LIPANJ	203	734	LIPANJ	383	1.030
SRPANJ	309	2.238	SRPANJ	337	1.844
KOLOVOZ	359	2.080	KOLOVOZ	453	1.908
RUJAN	259	1.237	RUJAN	516	1.119
LISTOPAD	0	0	LISTOPAD	0	0
STUDENI	4	48	STUDENI	0	0
UKUPNO	1.197	6.564	UKUPNO	2.274	6.677
				90% više dolazaka	
				1,7% više noćenja	

UKUPAN BROJ DOLAZAKA I NOĆENJA



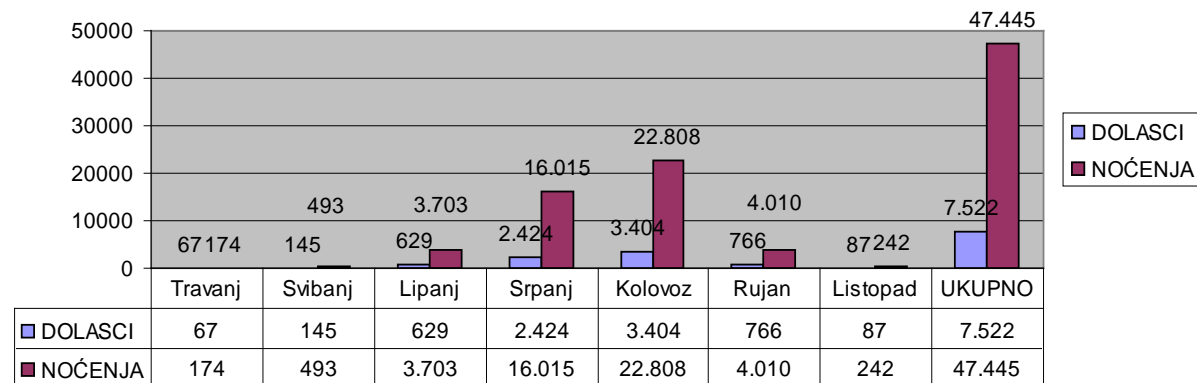
■ DOLASCI	0	2	3	270	880	3.327	14.372	13.686	2.127	129	34.796
■ NOĆENJA	0	10	21	652	3.855	20.340	128.856	127.075	17.451	1.391	299.651

DOLASCI I NOĆENJA- PRIVATNI SMJEŠTAJ

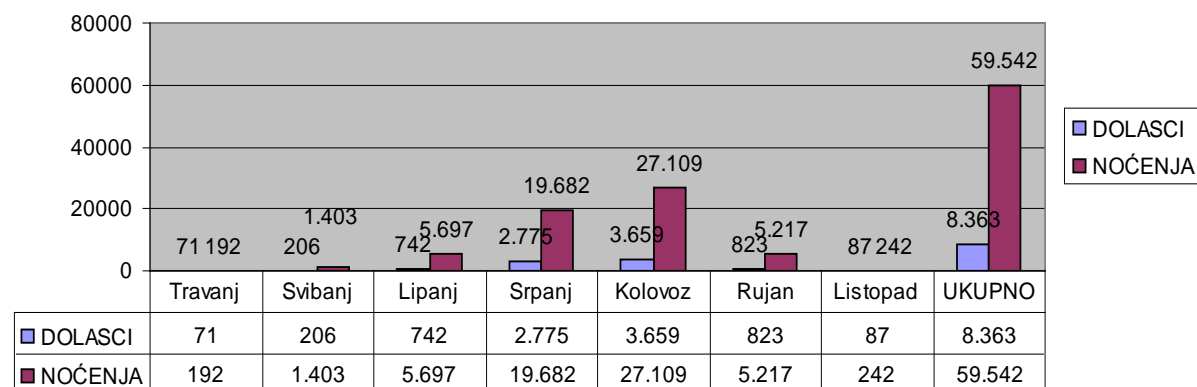


■ DOLASCI	0	2	3	38	250	2.202	11.260	9.574	788	42	24.159
■ NOĆENJA	0	10	21	224	1.912	13.613	107.330	98.058	11.115	1.149	233.432

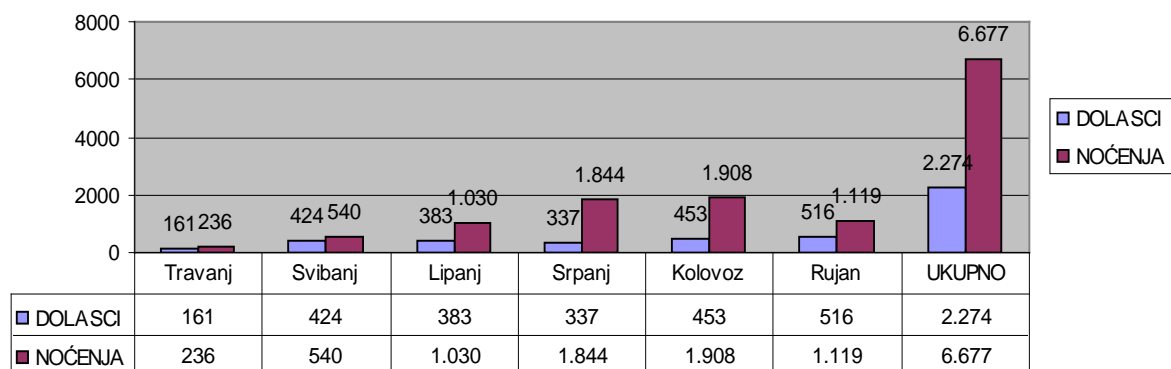
DOLASCI I NOĆENJA- KAMP "DALMACIJA"



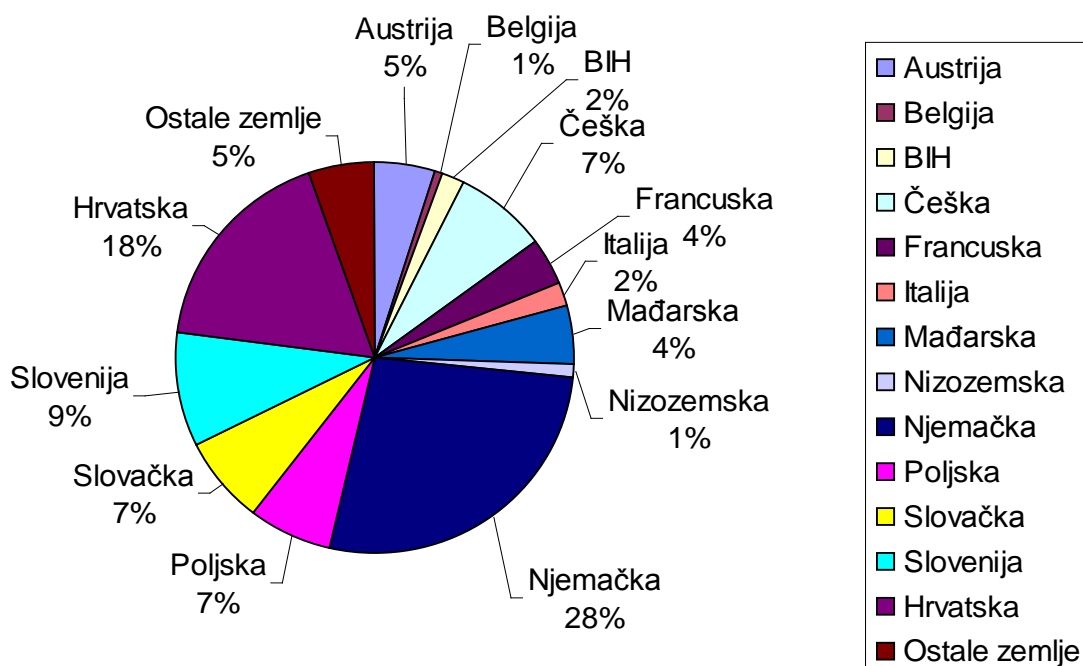
DOLASCI I NOĆENJA - KAMPOVI



DOLASCI I NOĆENJA - HOTEL "LAGUNA"



STRUKTURA GOSTIJU



STRUKTURA GOSTIJU 2013

DRŽAVA	SIJEČANJ-OŽUJAK		TRAVANJ		SVIBANJ		LIPANJ		SRPANJ		KOLOVOZ		RUJAN		LIST.-PROSINAC		UKUPNO	
	GOSTI	NOĆ.	GOSTI	NOĆ.	GOSTI	NOĆ.	GOSTI	NOĆ.	GOSTI	NOĆ.	GOSTI	NOĆ.	GOSTI	NOĆ.	GOSTI	NOĆ.	GOSTI	NOĆENJA
Austrija			11	20	49	175	168	1396	663	5407	648	5540	156	1513	5	135	1700	14186
Belgija					6	10	8	22	86	595	60	439	67	131			227	1197
BIH			9	26	7	33	71	465	286	1573	329	1808	20	178	8	126	730	4209
Češka					11	55	497	2690	996	8690	935	7993	127	1171			2566	20599
Danska					9	41	8	65	51	343	5	32	8	23			81	504
Francuska			101	139	275	327	159	236	259	1234	369	1771	196	346	10	24	1369	4077
Italija			9	11	8	24	39	165	133	633	481	3004	25	159			695	3996
Litva					7	34	11	22	12	40	14	75	9	30			53	201
Mađarska			9	9	1	1	172	858	558	3827	770	4856	52	500	2	2	1564	10053
Nizozemska			7	23	15	141	63	419	194	1642	106	851	32	272	8	40	425	3388
Norveška							16	64	14	143	16	54	24	56			70	317
Njemačka	3	21	46	184	283	2409	663	6541	2960	25773	4550	48571	802	8446	73	946	9380	92891
Poljska			13	46	10	82	281	1058	1049	8043	832	7715	100	979	2	6	2287	17929
Rumunjska							11	71	33	220	52	350	10	122			106	763
Rusija							22	268	51	497	56	667	10	60			139	1492
Slovačka							283	1139	1208	9493	1002	7430	65	569	3	6	2561	18637
Slovenija			38	102	41	115	378	2119	1471	11281	1189	10939	139	1184	2	30	3258	25770
Srbija							18	132	70	619	73	841	12	201	0	30	173	1823
Španjolska									3	6	7	9					10	15
Švedska			2	4	6	10	22	127	60	414	38	384	30	263	0	6	158	1208
Švicarska			5	46	58	114	28	209	140	1024	58	396	50	193	16	40	355	2022
V.Britanija	2	10	6	26	25	132	13	120	14	126	31	233	16	108			107	755
Australija									13	56	13	44	6	23			32	123
Kanada					1	1			17	96	30	253	2	32			50	382
SAD			7	7	1	2	8	10	27	134	19	92	5	18			67	263
Hrvatska			7	9	50	108	313	1762	3906	46103	1858	21758	101	747			6235	70487
Ostale zemlje					17	41	75	382	98	844	145	970	63	127			398	2364
UKUPNO	5	31	270	652	880	3855	3327	20340	14372	128856	13686	127075	2127	17451	129	1391	34796	299651

**IZVJEŠĆE O NAPLATI BORAVIŠNE PRISTOJBE
DO 31.12.2013.**

UPLATE PREKO BLAGAJNE	Ured Mostina	Ured Sabunike	UKUPNO
Vikend-kuće (paušal)	36.831,00	30.703,00	67.534,00
Uplate po noćenju	121.983,00	67.562,00	189.545,00
Aktivni objekti	8.439,00	18.183,00	26.622,00
UKUPNO-BRUTTO	167.253,00	116.448,00	283.701,00

Uplate preko BLAGAJNE	283.701,00
Kamp „Dalmacija“	204.333,00
Hotel „Laguna“	33.500,00
Izvodi-paušal	488.187,00
Izvodi-dug iz 2012	2.550,00
Izvodi-aktivni objekti	23.665,00
UKUPNO BRUTTO	1.035.936,00
HCK (1%)	10.359,36
HTZ (2,5%)	25.898,05
TZZŽ (10%)	99.967,17
HTZ (25%)	249.918,83
NETO TZO PRIVLAKA	649.792,59
OPĆINA PRIVLAKA (30%)	194.937,78
NETO TZO - PRIVLAKA	454.854,81

Ostalo za naplatiti paušala 2013.	7.650,00
Dugovanje iz 2012.	12.940,00
UKUPNO DUGOVANJE	20.590,00